

# 2021年3月期 第1四半期決算発表資料

Financial Report For The Fiscal Year ended at 31 March 2021  
First Quarter

2020年8月7日

ゼビオホールディングス株式会社

XEBIO Holdings CO., LTD.(8281)

## 2021年3月期 第1四半期決算概況 Outline of Financial Results

第1四半期決算業績

First Quarterly Result of Operations

月次売上高・客数推移

Monthly sales and Monthly Number of Customers

部門別構成比

Net Sales by Segment

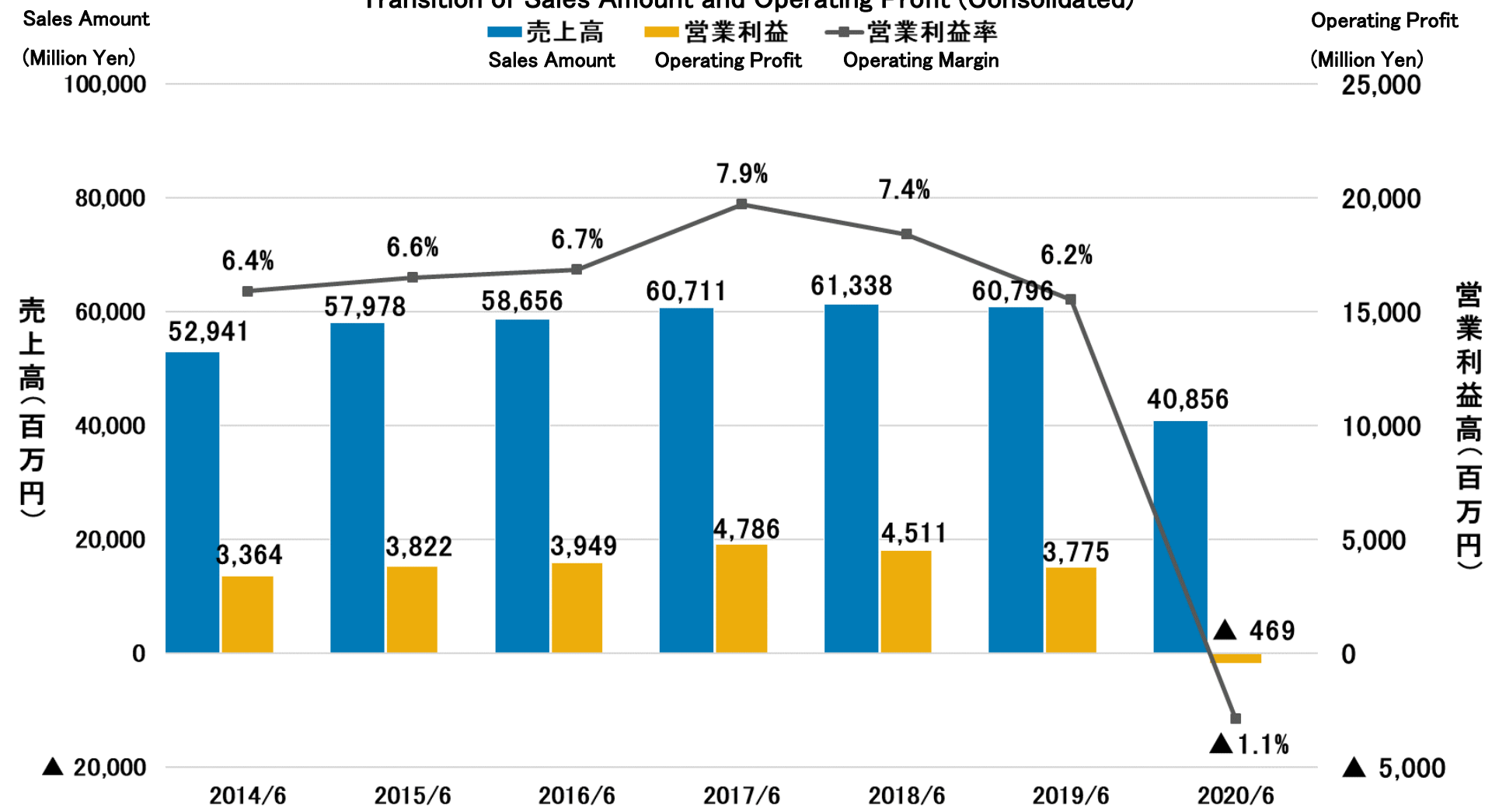
(百万円 Million Yen)

	2019/6		2020/6		前期比較 YOY	
		百分比 Sales Ratio %		百分比 Sales Ratio %	増減額 Increase/Decrease Amount	前期比 Compared to Previous Period
売上高 Net Sales	60,796	100.0%	40,856	100.0%	▲ 19,939	▲ 32.8%
売上総利益 Gross Profit	24,842	40.9%	16,987	41.6%	▲ 7,855	▲ 31.6%
販売費及び 一般管理費 S,G&A Expenses	21,067	34.7%	17,456	42.7%	▲ 3,611	▲ 17.1%
営業利益 Operating Profit	3,775	6.2%	▲ 469	▲ 1.1%	▲ 4,244	—
経常利益 Ordinary Profit	3,865	6.4%	▲ 502	▲ 1.2%	▲ 4,368	—
四半期 純利益(※) Net Profit	1,498	2.5%	▲ 477	▲ 1.2%	▲ 1,976	—

※親会社株主に帰属する四半期純利益 Net Profit Attributable to Parent Company Shareholders

### 売上高・営業利益高推移(連結)

Transition of Sales Amount and Operating Profit (Consolidated)



# 販売管理費（連結）

## Breakdown of Consolidated S,G&A Expenses

(百万円 Million Yen)

	2019/6		2020/6		前期比較 YOY	
		売上比 Sales Ratio %		売上比 Sales Ratio %	増減額 Increase/Decrease Amount	前期比 Compared to Previous Period
販売費 Selling Expenses	1,772	2.9%	1,642	4.0%	▲ 130	▲ 7.4%
広告宣伝費 Advertising and Promotional Expenses	1,550	2.5%	824	2.0%	▲ 725	▲ 46.8%
人件費 Personnel Expenses	8,452	13.9%	7,289	17.8%	▲ 1,162	▲ 13.8%
店舗費 Facility Expenses	6,861	11.3%	5,602	13.7%	▲ 1,258	▲ 18.3%
その他管理費 Others	2,431	4.0%	2,096	5.1%	▲ 334	▲ 13.8%
合計 Total	21,067	34.7%	17,456	42.7%	▲ 3,611	▲ 17.1%

# 部門別売上高構成比(連結)

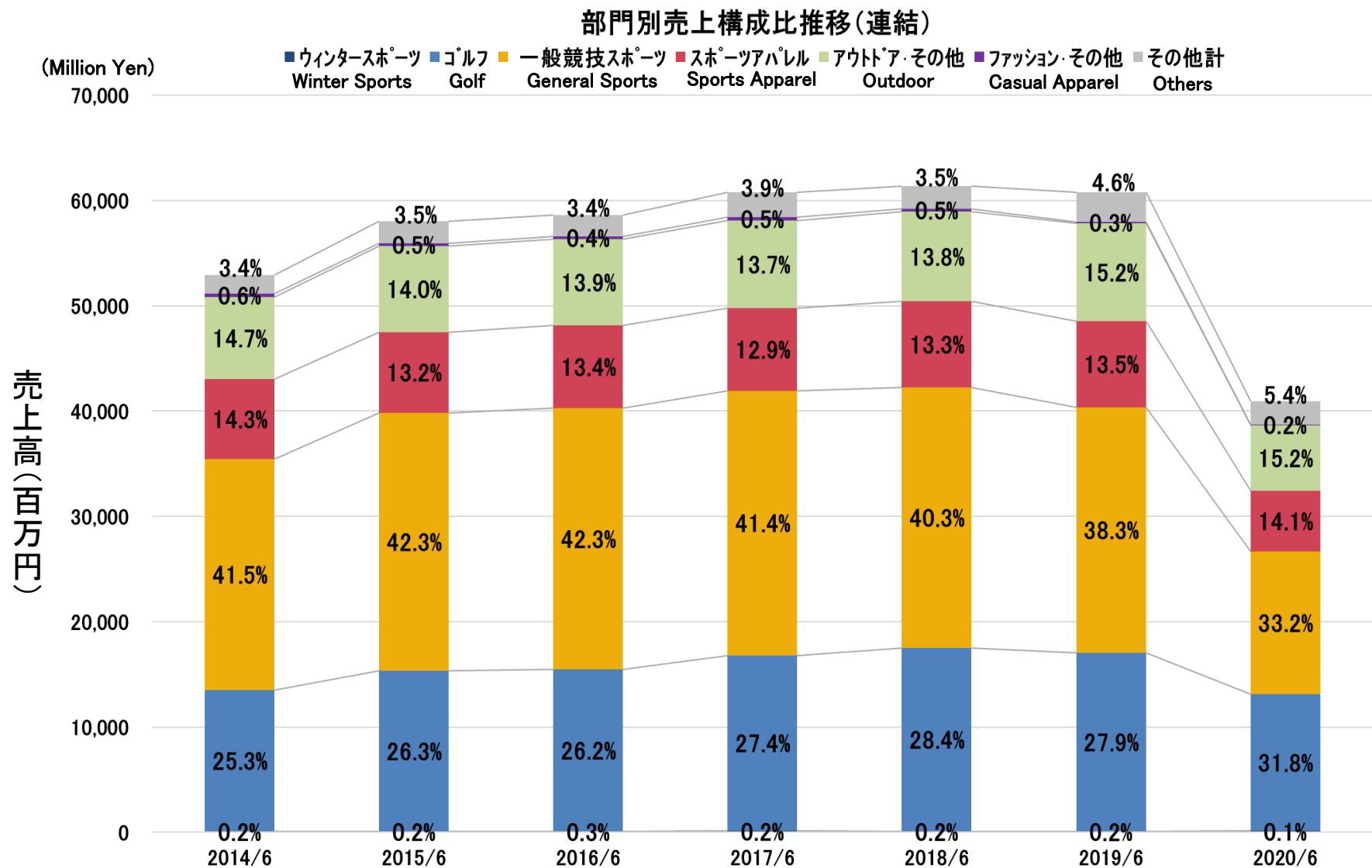
## Net Sales by Segment (Consolidated)

(百万円 Million Yen)

	2019/6		2020/6		前期比 YOY
		構成比 %		構成比 %	
ウィンタースポーツ Winter Sporting Goods	132	0.2%	54	0.1%	40.9%
ゴルフ Golf Goods	16,959	27.9%	12,983	31.8%	76.6%
一般競技スポーツ General Sporting Goods	23,310	38.3%	13,549	33.2%	58.1%
スポーツアパレル Sports Apparel Goods	8,191	13.5%	5,761	14.1%	70.3%
アウトドア・その他 Outdoor Goods etc.	9,243	15.1%	6,227	15.2%	67.4%
スポーツ用品・用具計 Sports Total	57,838	95.1%	38,575	94.4%	66.7%
ファッション衣料計 Casual Apparel	186	0.3%	71	0.2%	38.2%
その他計 Other Goods	2,771	4.6%	2,209	5.4%	79.7%
<b>合計 Total</b>	<b>60,796</b>	<b>100.0%</b>	<b>40,856</b>	<b>100.0%</b>	<b>67.2%</b>

# 部門別売上高構成比(連結)

## Net Sales by Segment (Consolidated)



# 月別売上高前年比

## Monthly Store Sales Trends YOY

(%)

				4月 Apr	5月 May	6月 Jun	累計 Total
Xebio	売上高 Sales Amount	スポーツ Sports	既存店	44.7	65.2	94.1	67.0
			全店	44.3	64.6	93.0	66.6
		全社 All	既存店	44.5	65.0	94.0	66.8
			全店	44.1	64.3	93.0	66.4
	客数 Number of Customer	スポーツ Sports	既存店	47.4	64.4	88.9	66.7
			全店	47.0	64.0	88.0	66.5
	客単価 Sales Amount per Customer	スポーツ Sports	全店	94.2	101.0	105.7	100.1
	Victoria	売上高 Sales Amount	全社 All	既存店	20.6	27.2	63.5
全店				20.6	27.4	64.3	36.7
土日祝日数前年比 YOY Number of Saturday, Sunday and Public Holidays				▲1	1	▲2	▲2

Above・・・(既存店) Existing Stores. Below・・・(全社) All Stores.



# 貸借対照表(連結)

## Balance Sheet Summary (Consolidated)

(百万円 Million Yen)

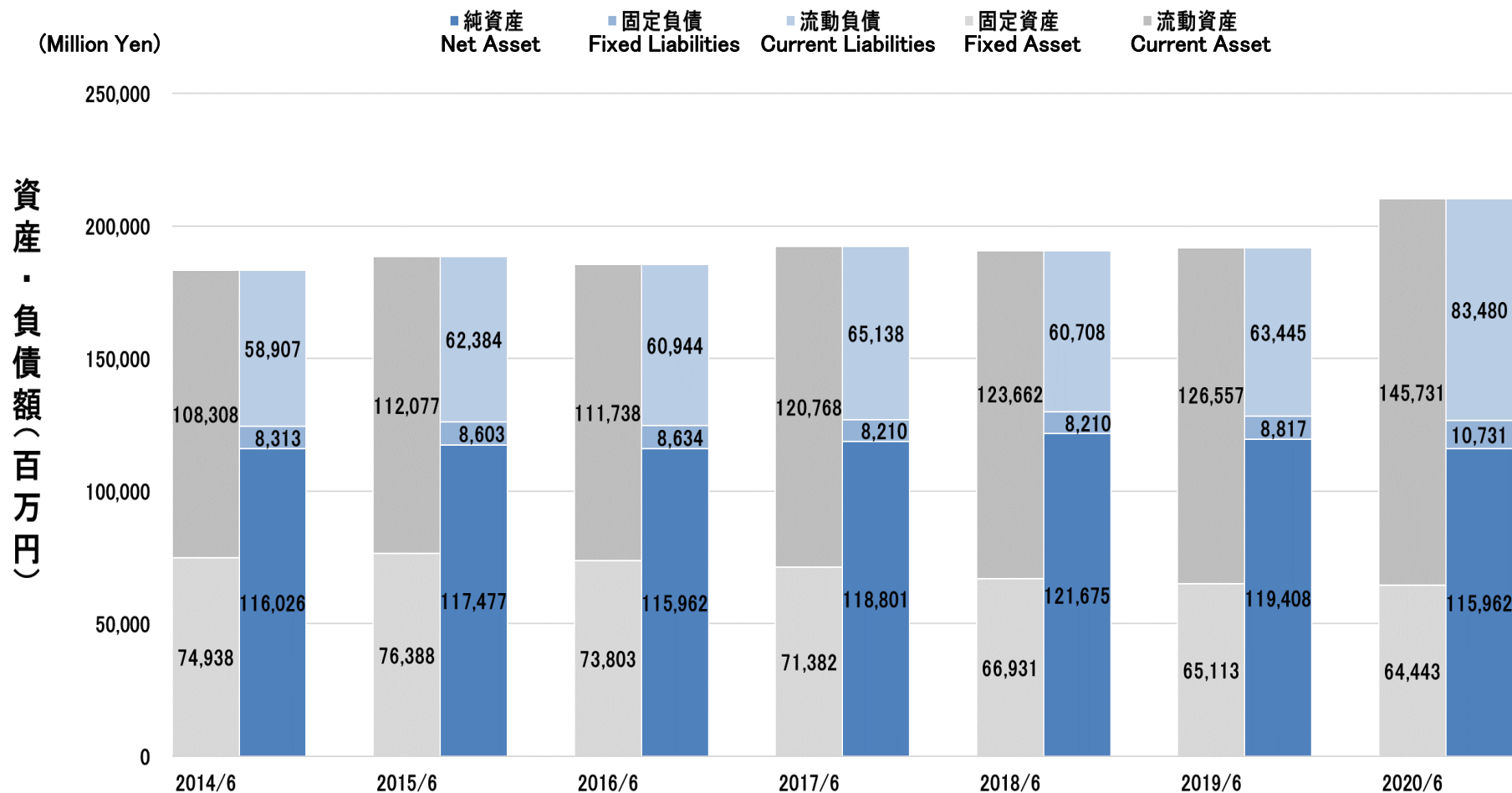
	2020/3	2020/6	増減額 Increase/Decrease Amount
流動資産 Current Assets	118,397	145,731	27,334
(現金及び預金) Cash and Deposit	12,493	43,346	30,852
(売上債権) Trade Receivable	19,654	21,543	1,888
(たな卸資産) Inventories	75,343	69,222	▲ 6,120
固定資産 Fixed Assets	64,524	64,443	▲ 80
流動負債 Current Liabilities	54,980	83,480	28,499
(仕入債務) Trade Payable	39,240	26,539	▲ 12,701
(短期借入金) Short-term Debt	414	40,400	39,985
固定負債 Fixed Liabilities	10,689	10,731	41
(長期借入金) Long-term Debt	1,844	1,798	▲ 45
負債 Liabilities	65,670	94,211	28,541
純資産 Net Assets	117,251	115,962	▲ 1,288
総資産 Total Assets	182,921	210,174	27,253

【たな卸資産(既存店前年比)Inventories(YOY Existing Store)】ゼビオ(Xebio)104.0% ・ ヴィクトリア(Victoria)73.8%

# 貸借対照表(連結)

## Balance Sheet Summary (Consolidated)

資産・負債額推移(連結)  
Transition of Assets・Liabilities (Consolidated)



# 設備投資の状況

## Capital Investment and Depreciation

(百万円 Million Yen)

連結 Consolidated	2019/3	2020/3	2020/6
設備投資額 Capital Investment	3,876	6,086	974
減価償却費 Depreciation	3,643	3,411	754

注) 上記金額は、有形固定資産、無形固定資産、敷金、差入保証金を含んだ計上ベースです。(投資不動産は除く)

The above figures are included Fixed Assets , Deposit (Investment property is not included)

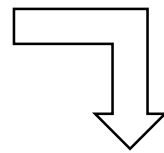
# 業態別店舗数

FY2021 Number of Opened & Closed Stores by Store Brand

	ショップブランド Store Brand	期末 End of Prior Year	出店 Stores Opened	退店 Stores Closed	6月末 End of Jun
総合 スポーツ General Sports		164	1	2	163
		12			12
	 他	45			45
ゴルフ Golf	 他	159	1	2	158
	 他	221	3	3	221
アウトドア Outdoor		74			74
ファッション Fashion	 他	70			70
	その他 Others	115		1	114
	計 Total	860	5	8	857

### お客様・スポーツナビゲーターの安全を第一にした売場環境をつくるために

- 1, 密集・密接・密室を避ける(3密)
- 2, 安全な距離を保つ(ソーシャルディスタンス)
- 3, 室内換気と咳エチケット



左記3つの状態を実現するために以下の対策を実施

## お客様へ

日頃より弊社店舗をご利用いただき誠にありがとうございます。  
現在の緊急事態宣言を受け、感染拡大予防対策の一環として、  
下記の内容を実施しており、合わせてお客様にもご協力をお願いしております。

### 安全のためにお客様にご協力いただきたいこと

マスク着用での来店	レジや試着室は 線を空けてお並びください	出来るだけ少人数のお会計	ゼビオオンライン ストアのご利用

お客様にはご不便をおかけいたしますが、ご理解とご協力の程、よろしくお願ひ致します。

### 安全のために店内で実施している対策

定期的な除菌作業 <small>来店直前と帰店直前、試着室内、 ドラッグ・カウンタースタイル</small>	試着室の1つ飛ばしの運用	レジでのゴム手袋の使用	飛沫感染防止のための レジの透明シート設置
接客時に一定の距離を おいて対応いたします	プレイロットなどの 一部使用制限	一時的に入店制限の 場合もございます	定期的な店内換気



## お客様へのお願い

- ・マスク着用をお願い
- ・店内での間隔確保のお願い
- ・少人数でのお会計のお願い
- etc

## 私たちの対策

- ・定期的な消毒
- ・レジに透明シートを設置
- ・一時的な入場制限の実施
- etc

**本資料には、将来の業績に関する記述が含まれております。**

**これらの記述は将来の業績を保証するものではなく、リスクと不確実性を内包するものであります。従って将来の業績は経営環境の変化等に伴い、目標と異なる可能性があることにご留意ください。**

**また、この内容は投資判断の参考となる情報の提供を目的としたもので、投資勧誘を目的としたものではありません。**

**当社としては一切の責任を負いかねますのでご承知ください。**



こころを動かすスポーツ。

**XEBIO** ゼビオグループ  
**GROUP**