

2017年3月期 第1四半期決算発表資料

Financial Report For The Fiscal Year 2017 First Quarter

2016年7月29日

ゼビオホールディングス株式会社

XEBIO Holdings CO., LTD.(8281)

2017年3月期 第1四半期決算概況 Outline of Financial Results

第1四半期決算業績

First quarterly result of operations

月次売上高・客数推移

Sales , number of customers per month

部門別構成比

Net Sales by segment

Income Statement(consolidated)

(百万円 Million Yen)

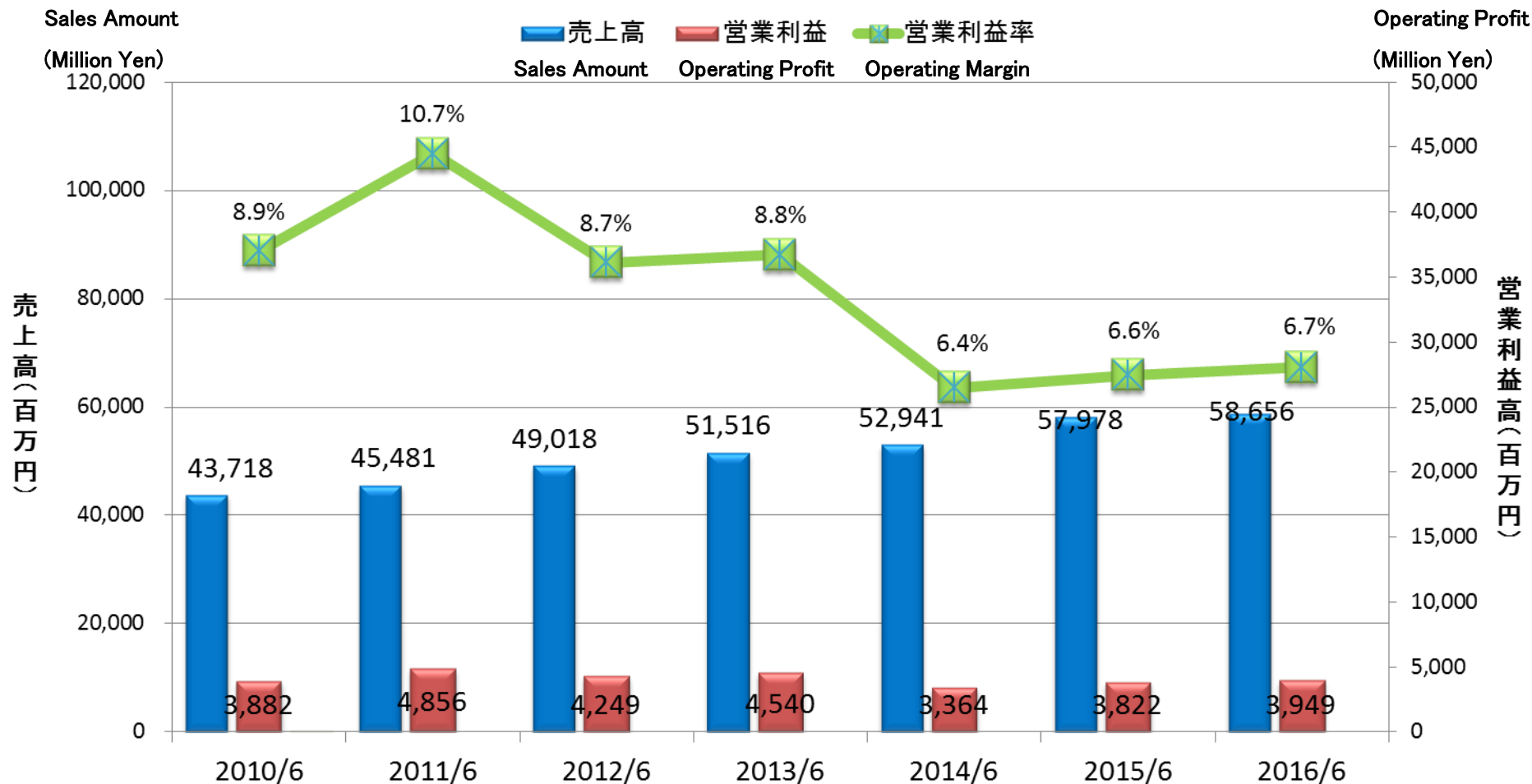
| | 2015/6 | | 2016/6 | | 前期比 Year-on-year | | 計画値 Forecast | | |
|----------------------------------|--------|-------------------------|--------|-------------------------|------------------------------------|-------------------------------|-----------------|-------------------------|--------------------------------|
| | | 百分比 Sales Ratio % | | 百分比 Sales Ratio % | 増減額 Increase/Decrease Amount | 増減率 Increase/Decrease % | | 百分比 Sales Ratio % | 計画比 Compared to Forecast |
| 売上高 Net Sales | 57,978 | 100.0% | 58,656 | 100.0% | 677 | 1.2% | 61,408 | 100.0% | 95.5% |
| 売上総利益 Gross Profit | 23,281 | 40.2% | 24,099 | 41.1% | 818 | 3.5% | 25,507 | 41.5% | 94.5% |
| 販売費及び 一般管理費 S,G&A Expenses | 19,459 | 33.6% | 20,150 | 34.4% | 690 | 3.5% | 21,539 | 35.1% | 93.5% |
| 営業利益 Operating Profit | 3,822 | 6.6% | 3,949 | 6.7% | 127 | 3.3% | 3,967 | 6.5% | 99.5% |
| 経常利益 Ordinary Profit | 3,987 | 6.9% | 3,910 | 6.7% | ▲ 77 | ▲ 1.9% | 4,135 | 6.7% | 94.5% |
| 四半期 純利益(※) Net Profit | 2,541 | 4.4% | 2,109 | 3.6% | ▲ 432 | ▲ 17.0% | 2,394 | 3.9% | 88.1% |

※親会社株主に帰属する四半期純利益 Net Profit Attributable to Parent Company Shareholders

当期実施のたな卸資産の評価方法の変更は遡及適用され、前年四半期及び前会計年度について遡及適用後の数値を記載しております。 3

Consolidated Results of Operations

Transition of Sales Amount and Operating Profit (Consolidated)
売上高・営業利益高推移(連結)



販売管理費【連結】

Breakdown of Consolidated S,G&A Expenses

(百万円 Million Yen)

| | 2015/6 | | 2016/6 | | 前期比 Year-on-year | | 計画値 Forecast | | |
|--|--------|-------------------------|--------|-------------------------|------------------------------------|-------------------------------|-----------------|-------------------------|-------------------------------------|
| | 金額 | 売上比 Sales Ratio % | 金額 | 売上比 Sales Ratio % | 増減額 Increase/Decrease Amount | 増減率 Increase/Decrease % | 金額 | 売上比 Sales Ratio % | 計画比 Compared to Forecast % |
| 販売費 Selling Expenses | 1,672 | 2.9% | 1,771 | 3.0% | 99 | 5.9% | 1,849 | 3.0% | 95.8% |
| 広告宣伝費 Advertising and Promotional Expenses | 1,494 | 2.6% | 1,513 | 2.6% | 18 | 1.2% | 1,899 | 3.1% | 79.7% |
| 人件費 Personnel Expenses | 7,299 | 12.6% | 7,991 | 13.6% | 692 | 9.5% | 8,021 | 13.1% | 99.6% |
| 店舗費 Facility Expenses | 6,958 | 12.0% | 7,050 | 12.0% | 92 | 1.3% | 7,468 | 12.2% | 94.4% |
| その他管理費 Others | 2,034 | 3.5% | 1,822 | 3.1% | ▲ 211 | ▲ 10.4% | 2,302 | 3.7% | 79.2% |
| 合計 Total | 19,459 | 33.6% | 20,150 | 34.4% | 690 | 3.5% | 21,539 | 35.1% | 93.5% |

部門別売上高構成比(連結)

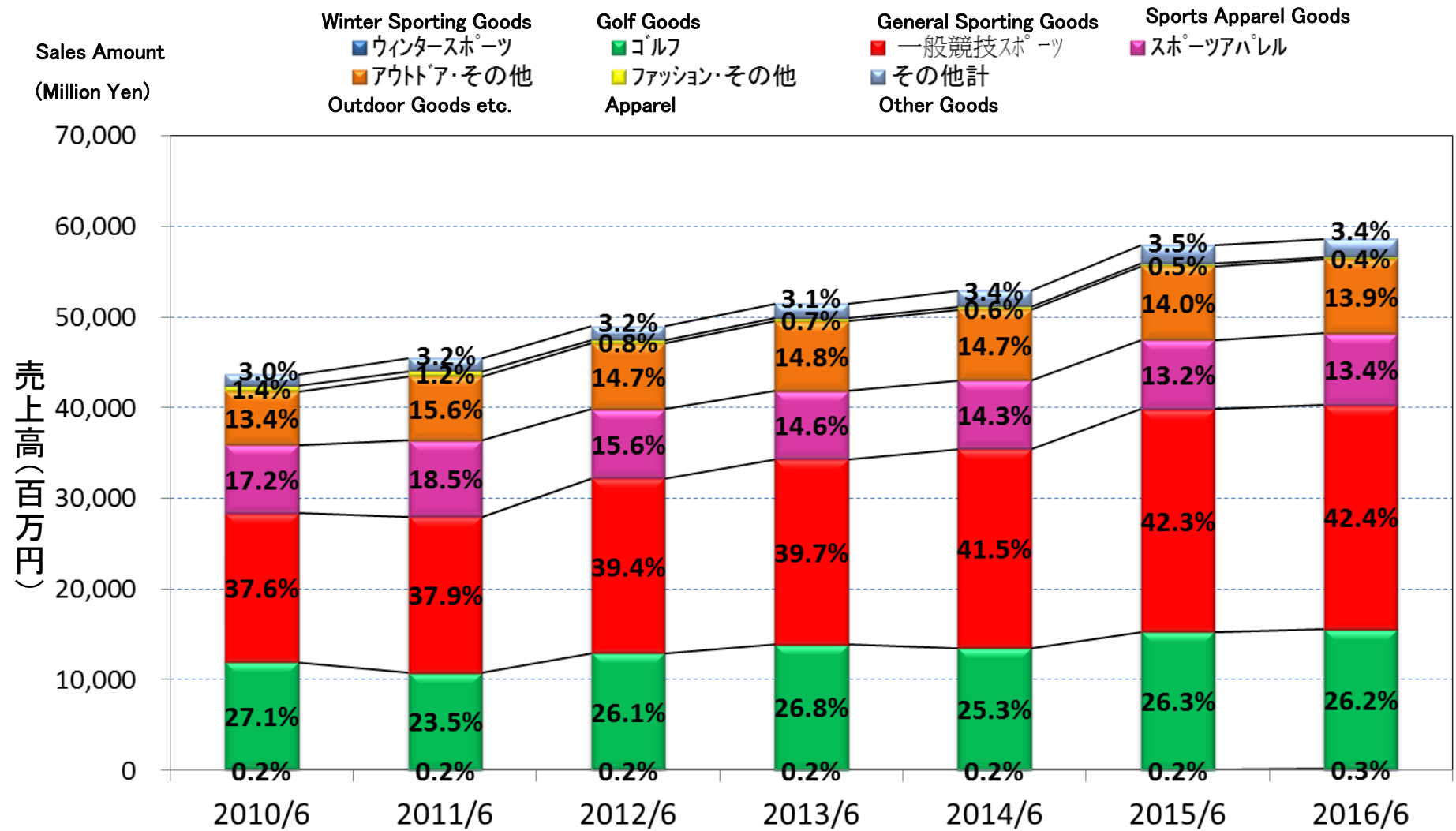
Net Sales by segment(Consolidated)

(百万円 Million Yen)

| | | 2015/6 | | 2016/6 | | 前期比 |
|------------------------------------|--|---------------|---------------|---------------|---------------|------------------|
| | | 構成比 % | | 構成比 % | | Year-on- year |
| ウインタースポーツ Winter Sporting Goods | | 88 | 0.2% | 159 | 0.3% | 179.8% |
| ゴルフ Golf Goods | | 15,222 | 26.3% | 15,379 | 26.2% | 101.0% |
| 一般競技スポーツ General Sporting Goods | | 24,524 | 42.3% | 24,789 | 42.3% | 101.1% |
| スポーツアパレル Sports Apparel Goods | | 7,668 | 13.2% | 7,882 | 13.4% | 102.8% |
| アウトドア・その他 Outdoor Goods etc. | | 8,139 | 14.0% | 8,173 | 13.9% | 100.4% |
| スポーツ用品・用具計 Sports total | | 55,643 | 96.0% | 56,384 | 96.1% | 101.3% |
| ファッション衣料計 Apparel | | 288 | 0.5% | 263 | 0.5% | 91.6% |
| その他計 Other Goods | | 2,046 | 3.5% | 2,008 | 3.4% | 98.1% |
| 合計 Total | | 57,978 | 100.0% | 58,656 | 100.0% | 101.2% |

部門別売上高構成比(連結)

Net Sales by Segment (Consolidated) 部門別売上構成比推移(連結)



月別売上高前年比

Year-on-year Monthly Store Sales Trends

(%)

| | | | | 4月 Apr | 5月 May | 6月 Jun | 累計 Total |
|---|-------------------------------------|------------------------|-------------|-----------|-----------|-----------|-------------|
| Xebio | 売上高 Sale Amount | スポーツ Sports | 既存店 | 99.8 | 94.9 | 99.2 | 97.8 |
| | | | 全店 | 102.0 | 97.1 | 102.3 | 100.3 |
| | | 全社 Total | 既存店 | 99.9 | 94.9 | 99.0 | 97.8 |
| | | | 全店 | 102.0 | 97.1 | 102.1 | 100.2 |
| | 客数 number of Customer | スポーツ Sports | 既存店 | 95.3 | 89.8 | 94.9 | 93.1 |
| | | | 全店 | 97.1 | 91.7 | 97.6 | 95.3 |
| | 客単価 Sales Amount per customer | スポーツ Sports | 全店 | 105.1 | 105.8 | 104.8 | 105.3 |
| | Victoria | 売上高 Sales Amount | 全社 Total | 既存店 | 105.7 | 100.1 | 102.8 |
| 全店 | | | | 106.5 | 101.9 | 105.0 | 104.3 |
| 土日祝日数前年比 Year-on-year number of Saturday, Sunday and public holidays | | | | 1 | ▲ 1 | | |

Above・・・(既存店) Existing Stores. Below・・・(全店) Total Stores.

貸借対照表【連結】

Balance Sheets Summary (Consolidated)

(百万円 Million Yen)

| | 2016/3 | 2016/6 | 増減額 Increase/Decrease Amount |
|------------------------|---------|---------|------------------------------------|
| 流動資産 Current assets | 106,759 | 111,738 | 4,979 |
| (たな卸資産) Inventories | 57,656 | 64,350 | 6,694 |
| 固定資産 Fixed assets | 74,116 | 73,803 | ▲ 312 |
| 負債 Liabilities | 65,218 | 69,579 | 4,361 |
| 純資産 Net assets | 115,657 | 115,962 | 305 |
| 総資産 Total assets | 180,875 | 185,541 | 4,666 |

【たな卸資産(既存店前年比)】 ゼビオ(Xebio)97.6% ・ ヴィクトリア(Victoria)116.8%
Inventories(Year-on-year Existing Store)

当期実施のたな卸資産の評価方法の変更は遡及適用され、前年四半期及び前会計年度について遡及適用後の数値を記載しております。⁹

貸借対照表【連結】

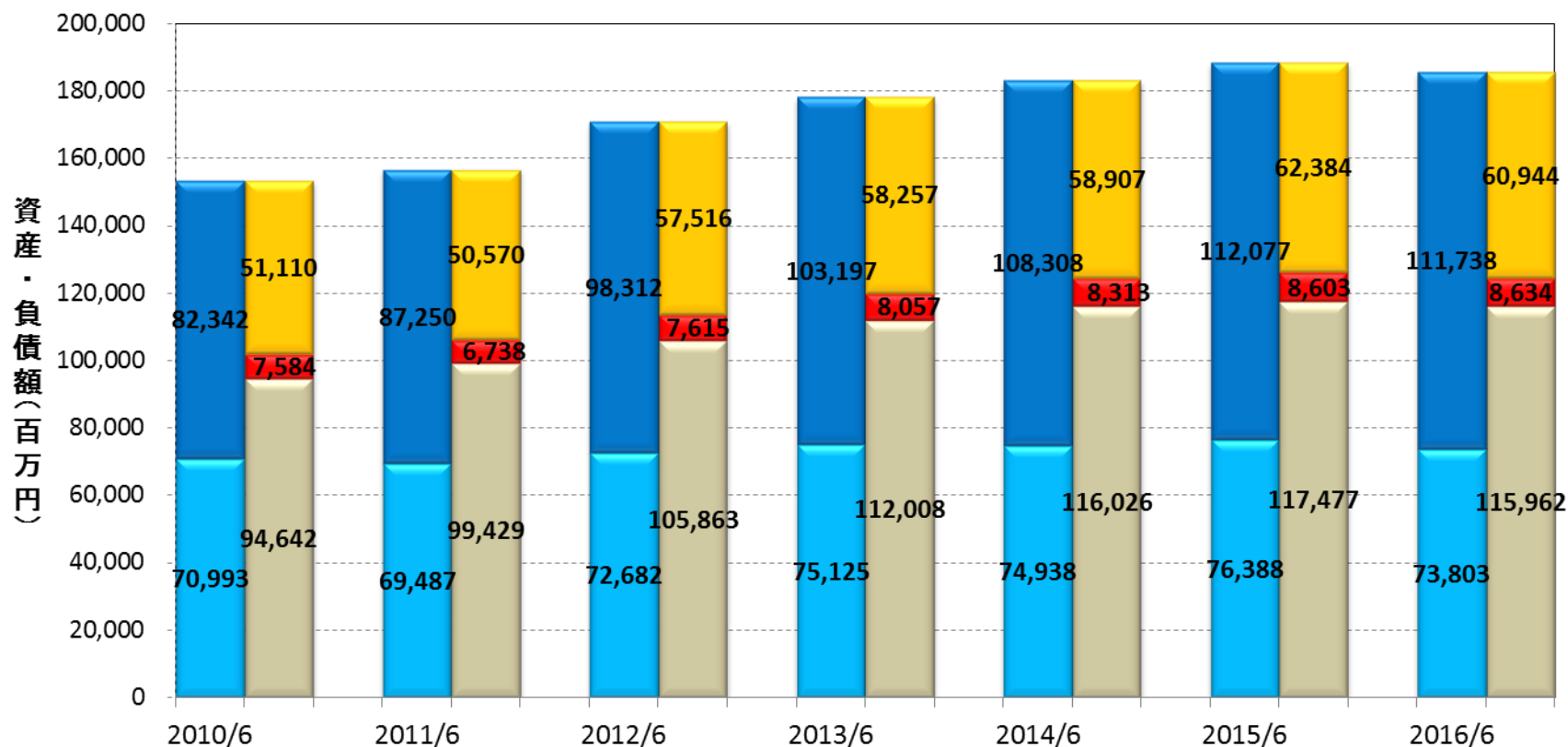
Balance Sheet Summary (Consolidated)

Transition of Assets・Liabilities (Consolidated) 資産・負債額推移(連結)

(百万円 Million Yen)

Assets・Liabilities
(Million Yen)

■ 純資産 Net Asset
 ■ 固定負債 Fixed Liabilities
 ■ 流動負債 Current Liabilities
 ■ 固定資産 Fixed Asset
 ■ 流動資産 Current Asset



設備投資の状況

Capital Expenditure and Depreciation

(百万円 Million Yen)

| 連結 Consolidated | 2015/3 | 2016/3 | 2016/6 |
|------------------------------|--------|--------|--------|
| 設備投資額 Capital Expenditure | 9,312 | 7,073 | 1,638 |
| 減価償却費 Depreciation | 5,499 | 5,244 | 1,178 |








注) 上記金額は、有形固定資産、無形固定資産、敷金、差入保証金を含んだ計上ベースです。(投資不動産は除く)

The above figures are included Fixed Assets , Deposit (Investment property is not included)

業態別店舗数

FY2016 Number of opened & closed stores by Store Brand

(2016年6月30日現在)
As of the end of June, 2016

| | ショップブランド Store Brand | 期末 end of prior year | 出店 stores opened | 追加 カウント additional stores | 退店 stores closed | 6月末 end of Jun. |
|------------------------------|--|----------------------|------------------|---------------------------------|---------------------|-----------------|
| 総合 スポーツ General sports |  XEBIO | 161 | 3 | 2 | - | 166 |
| |  XEBIO SPORTS  XEBIO SPORTS EXPRESS | 9 | 1 | ▲1 | - | 9 |
| | Victoria 他 | 50 | - | ▲1 | 1 | 48 |
| ゴルフ Golf |  Victoria Golf 他 | 196 | 3 | - | 1 | 198 |
| |  GOLF Partner 他 | 172 | 8 | - | 1 | 179 |
| アウトドア outdoor |  L-Breath <i>feel the earth, open-air sports</i> | 25 | - | 1 | - | 26 |
| ファッション Fashion |  next 他 | 33 | - | - | - | 33 |
| | その他 | 71 | 2 | - | - | 73 |
| | 計 total | 717 | 17 | 1 | 3 | 732 |

当期の見通し【連結】

(百万円 Millions of Yen)

| | 2016/3 | | 2017/3 | | 前期比 Year-on-year | |
|----------------------------------|---------|-------------------------|---------|-------------------------|------------------------------------|-------------------------------|
| | | 百分比 Sales Ratio % | | 百分比 Sales Ratio % | 増減額 Increase/Decrease Amount | 増減率 Increase/Decrease % |
| 売上高 Net Sales | 221,391 | 100.0% | 240,420 | 100.0% | 19,028 | 8.6% |
| 売上総利益 Gross Profit | 85,612 | 38.7% | 95,736 | 39.8% | 10,124 | 11.8% |
| 販売費及び 一般管理費 S,G&A Expenses | 79,444 | 35.9% | 86,807 | 36.1% | 7,363 | 9.3% |
| 営業利益 Operating Profit | 6,167 | 2.8% | 8,928 | 3.7% | 2,761 | 44.8% |
| 経常利益 Ordinary Profit | 6,394 | 2.9% | 9,500 | 4.0% | 3,105 | 48.6% |
| 当期 純利益(※) Net Profit | 2,118 | 1.0% | 4,124 | 1.7% | 2,006 | 94.7% |

※親会社株主に帰属する当期純利益 Net Profit Attributable to Parent Company Shareholders

本資料には、将来の業績に関する記述が含まれております。

これらの記述は将来の業績を保証するものではなく、リスクと不確実性を内包するものであります。従って将来の業績は経営環境の変化等に伴い、目標と異なる可能性があることにご留意ください。

また、この内容は投資判断の参考となる情報の提供を目的としたもので、投資勧誘を目的としたものではありません。

当社としては一切の責任を負いかねますのでご承知ください。



こころを動かすスポーツ。

XEBIO ゼビオグループ
GROUP